



**FRANKLIN TEMPLETON  
INVESTMENTS**

# TEMPLETON GLOBAL BALANCED FUND

A SUB-FUND OF FRANKLIN TEMPLETON INVESTMENT FUNDS

31 January 2010

## INVESTMENT OBJECTIVE

The Fund aims to achieve long-term capital appreciation and current income by investing principally in equity and government debt securities issued by entities throughout the world, including emerging markets. The majority of the Fund's portfolio is normally invested in equity or equity-linked securities.

## FUND MANAGER

**Peter Wilmshurst**  
**Michael Hasenstab**

## FUND DATA

**Fund Inception Date:** 1 Jun 1994

**A(acc)USD:** 14 May 2001

**A(Qdis)USD:** 1 Jun 1994

**B(acc)USD:** 14 May 2001

**Base Currency of Fund:** US Dollar

**Fund size:** USD 733 million

**Net Asset Value as of:** 31 Jan 2010

**A(acc)USD:** USD 19.80

**A(Qdis)USD:** USD 17.33

**B(acc)USD:** USD 13.48

**High/Low NAV:** A(Qdis)USD

**1 Year High:** USD 18.40 14 Jan 2010

**1 Year Low:** USD 11.47 9 Mar 2009

**Dividends Paid:** Quarterly

	DIVIDEND AMOUNT	EX-DIVIDEND DATE
<b>A(Qdis)USD</b>	USD 0.040	8 Jan 2010

	CURRENT YIELD <sup>2</sup>
<b>A(Qdis)USD:</b>	0.92%

## FEES

	INITIAL SALES CHARGE	SERVICING CHARGE
<b>A shares</b>	Up to 5.00%	N/A
<b>B shares</b>	N/A	Up to 1.06%
	MANAGEMENT FEE	MAINTENANCE CHARGE
<b>A shares</b>	0.80%	Up to 0.50%
<b>B shares</b>	0.80%	Up to 0.75%

## FUND RATINGS

**Morningstar™ Overall Rating:** <sup>3</sup> ★★★★★

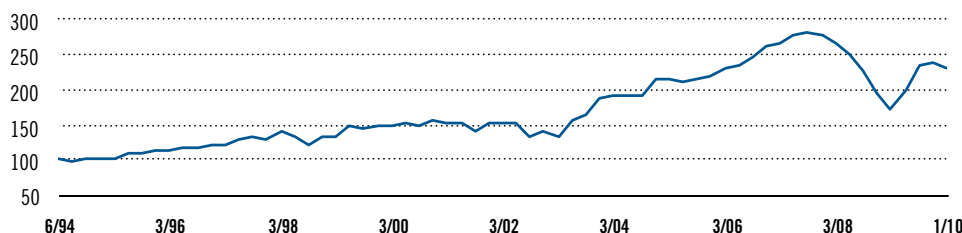
**S&P Fund Management Rating:** <sup>4</sup> A

## CODES

	ISIN	BLOOMBERG
<b>A(acc)USD</b>	LU0128525689	TEMGBLALX
<b>A(Qdis)USD</b>	LU0052756011	TEMGBLILX
<b>B(acc)USD</b>	LU0128531653	TEMGBLBLX

- The Fund may invest in emerging market securities which are exposed to higher risk of economic, political and regulatory changes that may pose additional risk to the Fund.
- The Fund may invest in derivatives, and as a result may be subject to liquidity and counterparty default risks.
- The Fund may invest in defaulted debt securities on which the issuers are not currently making interest payment, and as a result may be subject to liquidity and counterparty default risks.
- The Fund may invest in non-investment grade debt securities, and as a result may be subject to liquidity and counterparty default risks.
- This investment involves risks which may result in loss of part or entire amount of your investment.
- Before you decide to invest, you should make sure the intermediary has explained to you that the fund is suitable to you.
- Investors should not only base on this marketing material alone to make investment decisions.

## TOTAL PERFORMANCE SINCE LAUNCH - A(QDIS)USD



## CUMULATIVE PERFORMANCE % (DIVIDENDS RE-INVESTED)

	YTD	3-MO	1-YR	3-YR	5-YR	10-YR	SINCE LAUNCH
A(Qdis)USD	-3.19	0.68	29.89	-12.60	9.50	62.46	130.41
65% MSCI World + 35% JPM Global Govt Bond Index	-2.50	0.64	25.01	-0.46	20.23	39.60	173.58

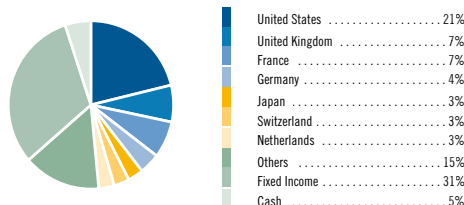
## CALENDAR YEAR PERFORMANCE % FOR A(QDIS)USD (DIVIDENDS RE-INVESTED)

2009	2008	2007	2006	2005
21.25	-29.14	5.79	19.31	1.74

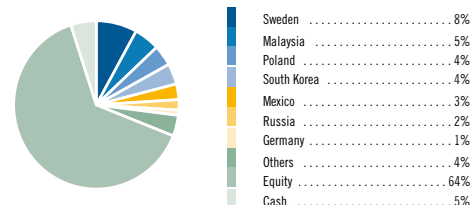
## PORTFOLIO COMPOSITION (% OF TOTAL)<sup>1</sup>

EQUITY	FIXED INCOME	CASH	3-YR ANNUALIZED STANDARD DEVIATION	WEIGHTED AVG. CREDIT RATING	WEIGHTED AVG. DURATION	WEIGHTED AVERAGE P/E RATIO
64.06%	31.04%	4.90%	17.71	A+	4.16 Yrs	13.48

## EQUITY ALLOCATION<sup>1</sup>



## FIXED INCOME ALLOCATION<sup>1</sup>



Source: Franklin Templeton Investments and Standard and Poor's Investment Services, in Fund Currency, NAV to NAV, taking into account of reinvestments and capital gain or loss. Performance information is based on A(Qdis)USD Shares only.

## TOP 5 HOLDINGS (31 JANUARY 2010)

HOLDINGS	COUNTRY	INDUSTRY	%
Government of Sweden, 5.25%, 3/15/11	Sweden	Government securities	7.69
Government of Poland, 5.75%, 9/23/22	Poland	Government securities	2.86
Government of Malaysia, 3.756%, 4/28/11	Malaysia	Government securities	2.65
Government of Mexico, M 20, 10.00%, 12/05/24	Mexico	Government securities	2.03
Singapore Telecommunications Ltd.	Singapore	Telecommunication Services	1.71

## FOR MORE INFORMATION, PLEASE VISIT US AT: [www.franklintempleton.com.hk](http://www.franklintempleton.com.hk)

1. Due to rounding, the sum of portfolio may not equal 100%. 2. Current yield is calculated by: (latest quarterly dividend amount\*4)/ month-end NAV. 3. Source: © 2010 Morningstar, Inc. All rights reserved. The information contained herein: (1) is proprietary to Morningstar; (2) may not be copied or distributed; and (3) is not warranted to be accurate, complete or timely. Neither Morningstar nor its content providers are responsible for any damages or losses arising from any use of this information. 4. Copyright © 2010 Standard & Poor's, a division of The McGraw-Hill Companies, Inc. Standard & Poor's including its subsidiary corporations ("S&P") is a division of The McGraw-Hill Companies, Inc. Franklin Templeton Investments (Asia) Limited is the issuer of this report. This report is neither an offer nor solicitation to purchase shares of the fund; applications for shares may only be made on forms of application available with the Explanatory Memorandum/Prospectus. Investments are subject to investment risks, fund value may go up as well as down and past performance is not indicative of future performance. The investment returns are denominated in fund currency. Investors investing in funds denominated in non-local currency should be aware of the risk of exchange rate fluctuations that may cause a loss of principal. Investors should read carefully the Explanatory Memorandum/Prospectus (including the section "Risk Considerations") for the relevant risks associated with the investment in the fund before investing.



FRANKLIN TEMPLETON  
INVESTMENTS  
富蘭克林鄧普頓投資

# 鄧普頓環球均衡增長基金

富蘭克林鄧普頓投資基金子基金

截至 2010 年 1 月 31 日

## 投資目標

本基金主要透過投資於世界各地（包括新興市場）機構發行的股票證券及政府債務證券，以謀求長線資本增值和日常收益。

## 基金經理

Peter Wilmshurst  
Michael Hasenstab

## 基金資料

基金成立日期： 1994 年 6 月 1 日

A( 累算 ) 美元： 2001 年 5 月 14 日

A( 每季派息 ) 美元： 1994 年 6 月 1 日

B( 累算 ) 美元： 2001 年 5 月 14 日

基金貨幣： 美元

基金總資產： 美元 733 百萬

截至 31/01/2010 單位淨值

A( 累算 ) 美元： 美元 19.80

A( 每季派息 ) 美元： 美元 17.33

B( 累算 ) 美元： 美元 13.48

最高 / 最低價格： A( 每季派息 ) 美元

一年最高價格 美元 18.40 2010 年 1 月 14 日

一年最低價格 美元 11.47 2009 年 3 月 9 日

每季派息

A( 每季派息 ) 美元 派息 除息日  
美元 0.040 2010 年 1 月 8 日

現息率<sup>2</sup>

A( 每季派息 ) 美元： 0.92%

## 費用

	首次認購費	服務費
A 股份	最高 5.00%	不適用
B 股份	不適用	最高 1.06%
	管理費	維持費
A 股份	0.80%	最高 0.50%
B 股份	0.80%	最高 0.75%

## 基金評級

晨星號評級<sup>3</sup> ★★★★★

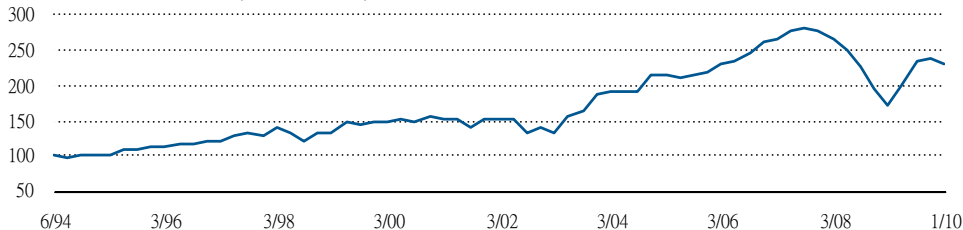
標準普爾基金評級<sup>4</sup> A

## 代號

	ISIN	BLOOMBERG
A( 累算 ) 美元	LU0128525689	TEMGBLALX
A( 每季派息 ) 美元	LU0052756011	TEMGBLILX
B( 累算 ) 美元	LU0128531653	TEMGBLBLX

- 本基金可投資於新興市場的證券，該等證券承受較高因經濟、政治及規管上的變動所帶來的風險，這可對本基金構成額外的風險。
- 本基金可投資於衍生工具，因而可能涉及流通性風險及交易對手違約的風險。
- 本基金可投資於發行人現時沒有就其作出利息付款的違約債務證券，因而可能承受流通性風險及交易對手違約的風險。
- 本基金可投資於非投資級別的債務證券，因而可能涉及流通性風險及交易對手違約的風險。
- 投資此基金涉及風險，您有機會損失部分或全部的投資。
- 決定投資前，您應確保銷售中介人已向您解釋本基金適合您。
- 投資者不應單靠此宣傳資料而作出投資決定。

## 基金成立至今表現 - A( 每季派息 ) 美元



## 累積表現 % ( 股息再投資 )

	年初至今	三個月	一年	三年	五年	十年	自成立至今
A( 每季派息 ) 美元	-3.19	0.68	29.89	-12.60	9.50	62.46	130.41
65% 摩根士丹利世界指數 + 35% 摩根大通環球政府債券指 數	-2.50	0.64	25.01	-0.46	20.23	39.60	173.58

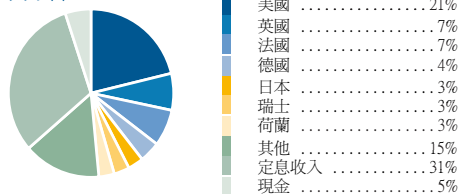
## A( 每季派息 ) 美元 之年度表現 % ( 股息再投資 )

	2009	2008	2007	2006	2005
	21.25	-29.14	5.79	19.31	1.74

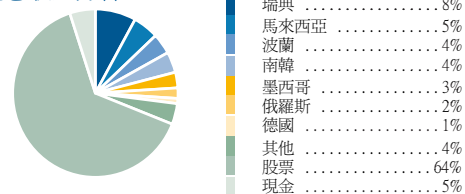
## 資產組合 ( 佔整體之百分比 )<sup>1</sup>

股票	定息收入	現金	三年期年率化 標準差	加權平均信貸 評級	加權平均存續期 ( 加權平均值 )	市盈率
64.06%	31.04%	4.90%	17.71	A+	4.16 年	13.48

## 股票分佈<sup>1</sup>



## 定息收入分佈<sup>1</sup>



資料來源：富蘭克林鄧普頓投資及標準普爾投資服務，以基金貨幣及資產淨值計算，已考慮股息再投資及資本增長及損失。上述表現為 A( 每季派息 ) 美元之表現。

## 五大投資項目 ( 2010 年 1 月 31 日 )

投資項目	國家	行業	%
Government of Sweden, 5.25%, 3/15/11	瑞典	政府證券	7.69
Government of Poland, 5.75%, 9/23/22	波蘭	政府證券	2.86
Government of Malaysia, 3.756%, 4/28/11	馬來西亞	政府證券	2.65
Government of Mexico, M 20, 10.00%, 12/05/24	墨西哥	政府證券	2.03
Singapore Telecommunications Ltd.	新加坡	電訊服務	1.71

要索取更多資訊，歡迎瀏覽：[www.franklintempleton.com.hk](http://www.franklintempleton.com.hk)

1. 因調整至最接近的整數，投資分佈之總和或不等於 100%。2. 現息率的計算方法為：( 最新每季派息 \*4 ) / 月結單位淨值 3. © 2010 Morningstar, Inc. 版權所有。本資料為 (1) Morningstar Inc. 及其資料提供者特許持有；(2) 非經許可，有關資料不得複印、複製、轉載或分發；(3) Morningstar Inc. 及其資料提供者對資料的可靠性、完整性、時效性、或準確性不作任何表示或保證，對任何人士因此等資料之錯誤、錯述、遺漏或加以依賴而蒙受任何損失或損害，彼等概不負責或承擔法律責任。4. © 2010 標準普爾 ( 麥格勞 - 希爾公司旗下的子公司 ) 版權所有。標準普爾及其附屬公司 ( “S&P” ) 為麥格勞 - 希爾公司旗下的子公司。

本報告之發行人為富蘭克林鄧普頓投資 ( 亞洲 ) 有限公司。本報告不構成投資基金單位之邀請或建議。認購基金股份時只可以使用附有基金說明書 / 基金認購章程的申請表格。投資帶有風險，基金價格可升或跌，過往業績亦不代表將來的表現。投資收益是以基金貨幣計算。投資者投資於非當地貨幣之基金時，應注意匯率可引致投資項目的價值或升或跌，導致本金的損失。投資前，投資者請應仔細閱讀基金說明書 / 基金認購章程 ( 包括 「 風險考慮 » 部分 ) 中與該基金相關的投資風險。

本報告可能只限於在若干司法權區內派發。在任何不准分發有關資料或作出任何邀請或建議之司法權區內，或向任何人士分派有關報告或作出邀請或建議即屬違法之情況下，本報告並不構成該等分派或邀請或建議。本報告並未為香港證監會所審閱。