



FRANKLIN TEMPLETON  
INVESTMENTS

# TEMPLETON GLOBAL BOND FUND

A SUB-FUND OF FRANKLIN TEMPLETON INVESTMENT FUNDS

31 January 2010

## INVESTMENT OBJECTIVE

The Fund aims to achieve total return consisting of a combination of interest income, capital appreciation, and currency gains by investing principally in fixed and floating rate debt securities and debt obligations of government and government-related issuers worldwide.

## FUND MANAGER

Michael Hasenstab

## FUND DATA

Fund Inception Date: 28 Feb 1991

A(acc)USD: 28 Apr 2006

A(Mdis)EUR: 9 Sep 2002

A(acc)EUR-H1: 10 Apr 2007

A(Mdis)USD: 28 Feb 1991

A(acc)HKD: 29 Jan 2010

A(Mdis)HKD: 29 Jan 2010

B(Mdis)USD: 14 May 2001

Base Currency of Fund: US Dollar

Fund size: USD 16,716 million

Net Asset Value as of: 31 Jan 2010

A(acc)USD: USD 22.54

A(Mdis)EUR: EUR 13.35

A(acc)EUR-H1: EUR 16.52

A(Mdis)USD: USD 18.51

A(acc)HKD: HKD 10.00

A(Mdis)HKD: HKD 10.00

B(Mdis)USD: USD 19.29

High/Low NAV: A(Mdis)USD

1 Year High: USD 18.99 11 Jan 2010

1 Year Low: USD 15.01 2 Mar 2009

Dividends Paid: Monthly

	DIVIDEND AMOUNT	EX-DIVIDEND DATE
A(Mdis)EUR	EUR 0.000	8 Jan 2010
A(Mdis)USD	USD 0.000	8 Jan 2010
A(Mdis)HKD	N/A	N/A
B(Mdis)USD	USD 0.000	8 Jan 2010

CURRENT YIELD<sup>2</sup>

A(Mdis)EUR: 0.00%

A(Mdis)USD: 0.00%

A(Mdis)HKD: N/A

B(Mdis)USD: 0.00%

## FEES

	INITIAL SALES CHARGE	SERVICING CHARGE
A shares	Up to 5.00%	N/A
B shares	N/A	Up to 1.06%
	MANAGEMENT FEE	MAINTENANCE CHARGE
A shares	0.75%	Up to 0.30%
B shares	0.75%	Up to 0.75%

## FUND RATINGS

Morningstar<sup>TM</sup> Overall Rating:<sup>3</sup>

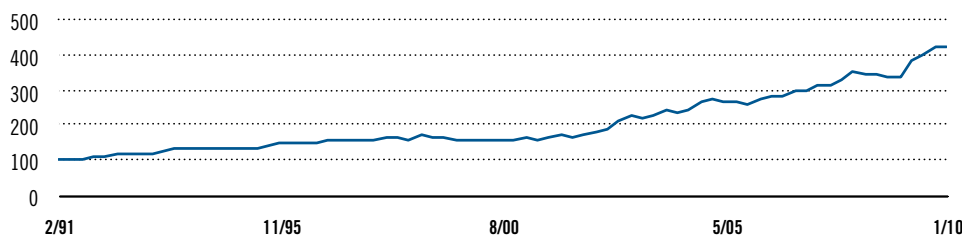
S&P Fund Management Rating:<sup>4</sup> AAV4

## CODES

	ISIN	BLOOMBERG
A(acc)USD	LU0252652382	FTGBFAC LX
A(Mdis)EUR	LU0152981543	TEMGIAELX
A(acc)EUR-H1	LU0294219869	TEGACEHLX
A(Mdis)USD	LU0029871042	TEMGINILX
A(acc)HKD	LU0476943880	TEMGBAHLX
A(Mdis)HKD	LU0476943617	TEMGBAMLX
B(Mdis)USD	LU0128533279	TEMGIBBLX

- The Fund may invest in emerging market securities which are exposed to higher risk of economic, political and regulatory changes that may pose additional risk to the Fund.
- The Fund may invest up to 100% of their total net assets in structured products, mortgage- and asset-backed securities and derivatives (such as credit default swaps, forwards and options), and is subject to significant liquidity and counterparty default risks.
- The Fund may invest in defaulted debt securities on which the issuers are not currently making interest payment, and as a result may be subject to liquidity and counterparty default risks.
- The Fund may invest in non-investment grade debt securities, and as a result may be subject to liquidity and counterparty default risks.
- This investment involves risks which may result in loss of part or entire amount of your investment.
- Before you decide to invest, you should make sure the intermediary has explained to you that the fund is suitable to you.
- Investors should not only base on this marketing material alone to make investment decisions.

## TOTAL PERFORMANCE SINCE LAUNCH - A(MDIS)USD



## CUMULATIVE PERFORMANCE % (DIVIDENDS RE-INVESTED)

	YTD	3-MO	1-YR	3-YR	5-YR	10-YR	SINCE LAUNCH
A(Mdis)USD	0.05	2.34	17.02	42.50	56.40	171.66	321.52
JP Morgan Global Government Bond Index	0.51	-1.42	6.62	28.77	27.46	96.19	256.48

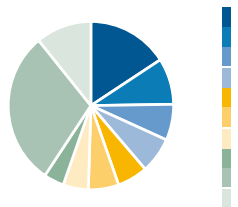
## CALENDAR YEAR PERFORMANCE % FOR A(MDIS)USD (DIVIDENDS RE-INVESTED)

2009	2008	2007	2006	2005
18.81	7.36	10.91	13.08	-3.75

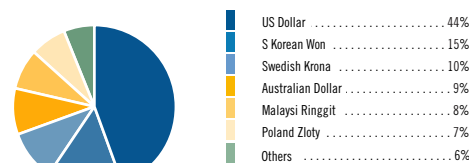
## PORTFOLIO COMPOSITION (% OF TOTAL)<sup>1</sup>

EQUITY	FIXED INCOME	CASH	3-YR ANNUALIZED STANDARD DEVIATION	WEIGHTED AVG. CREDIT RATING	WEIGHTED AVG. DURATION	WEIGHTED AVERAGE P/E RATIO
0.00%	89.32%	10.68%	8.99	A	3.93 Yrs	N/A

## GEOGRAPHICAL ALLOCATION<sup>1</sup>



## CURRENCY BREAKDOWN<sup>1</sup>



Source: Franklin Templeton Investments and Standard and Poor's Investment Services, in Fund Currency, NAV to NAV, taking into account of reinvestments and capital gain or loss. Performance information is based on A(Mdis)USD Shares only.

## TOP 5 HOLDINGS (31 JANUARY 2010)

HOLDINGS	COUNTRY	INDUSTRY	%
Korea Treasury Bond, 0400-1206, 4.00%, 6/10/12	South Korea	Government securities	7.67
Government of Sweden, 5.25%, 3/15/11	Sweden	Government securities	6.93
Korea Treasury Bond, 0475-1112, 4.75%, 12/10/11	South Korea	Government securities	3.94
Government of Australia, TB123, 5.75%, 4/15/12	Australia	Government securities	3.86
Government of Mexico, M 20, 10.00%, 12/05/24	Mexico	Government securities	3.01

LIPPER #  
FUND AWARDS 2009  
HONG KONG  
Bond Global (3 years)  
Bond Global (5 years)

Fund Awards (Hong Kong) #  
Dollar Bond

Asia Asset Management #  
THE JOURNAL OF INVESTMENT & PENSIONS  
BEST OF THE BEST AWARDS  
Global Bond (3 years)

# The above awards reflect the funds' performance as of 31 December 2008.

FOR MORE INFORMATION, PLEASE VISIT US AT: [www.franklintempleton.com.hk](http://www.franklintempleton.com.hk)

1. Due to rounding, the sum of portfolio may not equal 100%. 2. Current yield is calculated by: (latest monthly dividend amount \* 12) / month-end NAV. 3. Source: © 2010 Morningstar, Inc. All rights reserved. The information contained herein: (1) is proprietary to Morningstar; (2) may not be copied or distributed; and (3) is not warranted to be accurate, complete or timely. Neither Morningstar nor its content providers are responsible for any damages or losses arising from any use of this information. 4. Copyright © 2010 Standard & Poor's, a division of The McGraw-Hill Companies, Inc. Standard & Poor's including its subsidiary corporations ("S&P") is a division of The McGraw-Hill Companies, Inc. Franklin Templeton Investments (Asia) Limited is the issuer of this report. This report is neither an offer nor solicitation to purchase shares of the fund; applications for shares may only be made on forms of application available with the Explanatory Memorandum/Prospectus. Investments are subject to investment risks, fund value may go up as well as down and past performance is not indicative of future performance. The investment returns are denominated in fund currency. Investors investing in funds denominated in non-local currency should be aware of the risk of exchange rate fluctuations that may cause a loss of principal. Investors should read carefully the Explanatory Memorandum/Prospectus (including the section "Risk Considerations") for the relevant risks associated with the investment in the fund before investing.

Distribution of this report may be restricted in certain jurisdictions. This report does not constitute the distribution of any information or the making of any offer or solicitation by anyone in any jurisdiction in which such distribution or offer is not authorized or to any person to whom it is unlawful to distribute such a report or make such an offer or solicitation. This report has not been reviewed by the Securities and Futures Commission of Hong Kong.



FRANKLIN TEMPLETON  
INVESTMENTS  
富蘭克林鄧普頓投資

# 鄧普頓環球債券基金

富蘭克林鄧普頓投資基金子基金

截至 2010 年 1 月 31 日

## 投資目標

本基金主要投資於世界各地政府或與政府有關的機構所發行的固定或浮動利率的債務證券及債權項，以尋求由利息收入、資本增值及貨幣收益所組成的總投資回報。

## 基金經理

Michael Hasenstab

## 基金資料

基金成立日期： 1991 年 2 月 28 日  
A ( 累算 ) 美元： 2006 年 4 月 28 日  
A ( 每月派息 ) 歐元： 2002 年 9 月 9 日  
A ( 累算 ) 歐元 - 對沖 1： 2007 年 4 月 10 日  
A ( 每月派息 ) 美元： 1991 年 2 月 28 日  
A ( 累算 ) 港元： 2010 年 1 月 29 日  
A ( 每月派息 ) 港元： 2010 年 1 月 29 日  
B ( 每月派息 ) 美元： 2001 年 5 月 14 日  
基金貨幣： 美元

基金總資產： 美元 16,716 百萬

截至 31/01/2010 單位淨值

A ( 累算 ) 美元： 美元 22.54

A ( 每月派息 ) 歐元： 歐元 13.35

A ( 累算 ) 歐元 - 對沖 1： 歐元 16.52

A ( 每月派息 ) 美元： 美元 18.51

A ( 累算 ) 港元： 港元 10.00

A ( 每月派息 ) 港元： 港元 10.00

B ( 每月派息 ) 美元： 美元 19.29

最高 / 最低價格： A ( 每月派息 ) 美元

一年最高價格 美元 18.99 2010 年 1 月 11 日

一年最低價格 美元 15.01 2009 年 3 月 2 日

每月派息 派息 除息日

A ( 每月派息 ) 歐元 歐元 0.000 2010 年 1 月 8 日

A ( 每月派息 ) 美元 美元 0.000 2010 年 1 月 8 日

A ( 每月派息 ) 港元 不適用 不適用

B ( 每月派息 ) 美元 美元 0.000 2010 年 1 月 8 日

現息率<sup>2</sup>

A ( 每月派息 ) 歐元： 0.00%

A ( 每月派息 ) 美元： 0.00%

A ( 每月派息 ) 港元： 不適用

B ( 每月派息 ) 美元： 0.00%

## 費用

首次認購費	服務費
A 股份 最高 5.00%	不適用
B 股份 不適用	最高 1.06%
管理費	維持費
A 股份 0.75%	最高 0.30%
B 股份 0.75%	最高 0.75%

## 基金評級

晨星星號評級<sup>3</sup> ★★★★★

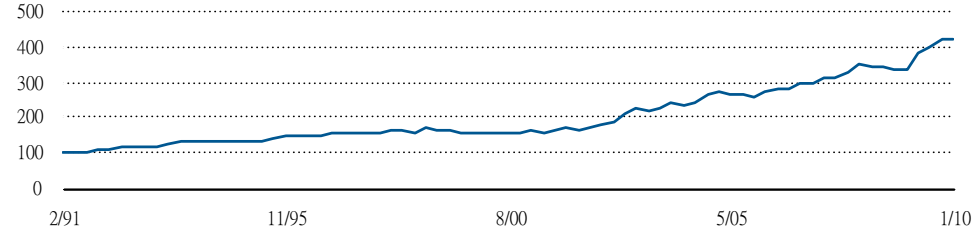
標準普爾基金評級<sup>4</sup> AA/V4

## 代號

ISIN	BLOOMBERG
A ( 累算 ) 美元	LU0252652382 FTGBFAC LX
A ( 每月派息 ) 歐元	LU0152981543 TEMGIAELX
A ( 累算 ) 歐元 - 對沖 1	LU0294219869 TEGACEHLX
A ( 每月派息 ) 美元	LU0029871042 TEMGINILX
A ( 累算 ) 港元	LU0476943880 TEMGBAHLX
A ( 每月派息 ) 港元	LU0476943617 TEMGBAMLX
B ( 每月派息 ) 美元	LU0128533279 TEMGIBLLX

- 本基金可投資於新興市場的證券，該等證券承受較高因經濟、政治及監管上的變動所帶來的風險，這可對本基金構成額外的風險。
- 本基金可將其總資產淨值最高達 100% 投資於結構性產品、按揭及資產抵押證券及衍生工具 ( 例如信貸違約掉期、遠期合約及期權 )，因而涉及相當程度之流通性風險及交易對手違約的風險。
- 本基金可投資於發行人現時沒有就其作出利息付款的違約債務證券，因而可能承受流通性風險及交易對手違約的風險。
- 本基金可投資於非投資級別的債務證券，因而可能涉及流通性風險及交易對手違約的風險。
- 投資此基金涉及風險，您有機會損失部分或全部的投資。
- 決定投資前，您應確保銷售中介人已向您解釋本基金適合您。
- 投資者不應單靠此宣傳資料而作出投資決定。

## 基金成立至今表現 - A ( 每月派息 ) 美元



## 累積表現 % ( 股息再投資 )

	年初至今	三個月	一年	三年	五年	十年	自成立至今
A ( 每月派息 ) 美元	0.05	2.34	17.02	42.50	56.40	171.66	321.52
摩根大通環球政府債券指數	0.51	-1.42	6.62	28.77	27.46	96.19	256.48

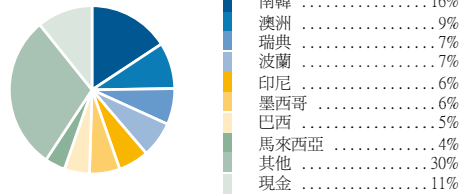
## A ( 每月派息 ) 美元 之年度表現 % ( 股息再投資 )

2009	2008	2007	2006	2005
18.81	7.36	10.91	13.08	-3.75

## 資產組合 ( 佔整體之百分比 )<sup>1</sup>

股票	定息收入	現金	三年期年率化標準差	加權平均信貸評級	加權平均存續期 ( 加權平均值 )	市盈率
0.00%	89.32%	10.68%	8.99	A	3.93 年	不適用

## 地區分佈<sup>1</sup>



## 貨幣分佈<sup>1</sup>



資料來源：富蘭克林鄧普頓投資及標準普爾投資服務，以基金貨幣及資產淨值計算，已考慮股息再投資及資本增長及損失。上述表現為 A ( 每月派息 ) 美元之表現。

## 五大投資項目 ( 2010 年 1 月 31 日 )

投資項目	國家	行業	%
Korea Treasury Bond, 0400-1206, 4.00%, 6/10/12	南韓	政府證券	7.67
Government of Sweden, 5.25%, 3/15/11	瑞典	政府證券	6.93
Korea Treasury Bond, 0475-1112, 4.75%, 12/10/11	南韓	政府證券	3.94
Government of Australia, TB123, 5.75%, 4/15/12	澳洲	政府證券	3.86
Government of Mexico, M 20, 10.00%, 12/05/24	墨西哥	政府證券	3.01

LIPPER #  
FUND AWARDS 2009  
HONG KONG  
理柏基金香港年獎 2009

最佳環球債券基金 - 3 年獎  
最佳環球債券基金 - 5 年獎

晨星基金獎 ( 香港 )  
美元債券  
2008 晨星基金獎 ( 香港 )  
晨星基金獎 ( 香港 ) - 美元債券

Asia Asset Management #  
THE JOURNAL OF INVESTMENT & PERSONS  
BEST OF THE BEST AWARDS

2008 年度 Asia Asset Management 獎  
環球債券 - 3 年獎

# 以上獎項只反映截至 2008 年 12 月 31 日之基金表現

要索取更多資訊，歡迎瀏覽：www.franklintempleton.com.hk

1. 因調整至最接近的整數，投資分佈之總和或不等於 100%。2. 現息率的計算方法為：( 最新每月派息 \* 12 ) / 月結單位淨值 3. © 2010 Morningstar, Inc. 版權所有。本資料為 (1) Morningstar Inc. 及其資料提供者特許持有；(2) 非經許可，有關資料不得複印、複製、轉載或分發；(3) Morningstar Inc. 及其資料提供者對資料的可靠性、完整性、時效性、或準確性不作任何表示或保證，對任何人士因此等資料之錯誤、錯述、遺漏或加以依賴而蒙受任何損失或損害，彼等概不負責或承擔法律責任。4. © 2010 標準普爾 ( 麥格勞 - 希爾公司旗下的子公司 ) 版權所有。標準普爾及其附屬公司 ( “S&P” ) 為麥格勞 - 希爾公司旗下的子公司。

本報告之發行人為富蘭克林鄧普頓投資 ( 亞洲 ) 有限公司。本報告不構成投資基金單位之邀請或建議。認購基金股份時只可以使用附有基金說明書 / 基金認購章程的申請表格。投資帶有風險，基金價格可升或跌，過往業績亦不代表將來的表現。投資收益是以基金貨幣計算。投資者投資於非當地貨幣之基金時，應注意匯率可引致投資項目的價值或升或跌，導致本金的損失。投資前，投資者請應仔細閱讀基金說明書 / 基金認購章程 ( 包括 「 風險考慮 」 部分 ) 中與該基金相關的投資風險。

本報告可能只限於在若干司法權區內派發。在任何不准分發有關資料或作出任何邀請或建議之司法權區內，或向任何人士分派有關報告或作出邀請或建議即屬違法之情況下，本報告並不構成該等分派或邀請或建議。本報告並未為香港證監會所審閱。